

Antistatischer Polyurethanschlauch, schwer, mikrobenfest + schwerentflammbar

Anwendungen

- flexibler Schlauch für hohen Durchsatz an abrasivem Pulver, Schüttgut, Granulat und für Gase
- Kunststoffindustrie, Förderung von Granulaten und Pulver: Granulatfördergerät, Vakuumförderer, Saugförderer, Dosiersystem, Big-Bag Befüllung und Entleerung, Schredder, Mühle, Extruder, Spritzgußmaschine
- Leiterplatten-Bohrmaschine (PCB)
- Bepuderung, Puderbestäubung: z.B. Druckindustrie
- Offsetdruckmaschine: Luftversorgung, Luftversorgungsschrank
- Industriesauger, Staubsauger
- explosionsgefährdeter Bereich
- Landwirtschaft, Förderung von Saatgut und Dünger: Drillmaschine, Sämaschine
- Landwirtschaft: pneumatische Getreideförderer
- Bauindustrie: Straßenfräse
- Rohstoff Förderschlauch für Pulver, Granulate, Sand, Quarz, Kies, Scherben und Späne
- Verdichter/ Kompressor, Seitenkanalverdichter, Vakuumpumpe, Druckpumpe, Pumpe
- Papierfabrik, Papierindustrie, Verpackungsmaschine: Randstreifenabsaugung
- Oberflächenbearbeitung: Kugelstrahlmittel/ Sandstrahlmittel Rückführung z.B. an Strahlkabinen, Schiffswerft, Stripper, Boden-Fräse, Schleifmaschine

- Kommunalfahrzeug: Kehrmaschine
- Kommunalfahrzeug: Rasenmäher, Böschungsmäher, Laubsauger/ Laubsammler
- Vakuumheber, Vakuumhebegerät: Vakuumzuleitung

Eigenschaften

- schwere Ausführung
- hoch abriebfest
- erhöhte Druck- und Vakuumfestigkeit
- mikrobenfest
- gute Öl-, Benzin- und Chemikalienbeständigkeit
- sehr gute Kälteflexibilität
- schwerentflammbar nach: UL94-V2
- schwerentflammbar nach: DIN 4102-B1
- Wandung permanent antistatisch: gemäß ISO 8031 Durchgangs- und Oberflächenwiderstand <10⁹Ω & gemäß TRGS 727 <2,5 * 10⁹Ω
- gemäß TRGS 727 & ATEX 2014/34/EU (1999/92/EG): zum pneumatischen Transport brennbarer Stäube & Schüttgüter (Zone 20,21,22 im Inneren), zur Aspiration brennbarer Stäube (Zone 22 im Inneren), zum Fördern für brennbare Flüssigkeiten (innen Zone 0,1,2), zum Fördern für nicht brennbare Flüssigkeiten, zum Einsatz in Zone 1 & 2(Gase), zum Einsatz in Zone 0(Gase)

- erfüllt die Sicherheitsauflagen der deutschen Holz-BG
- gemäß DIN 26057 Typ 3
- RoHS konform

Temperaturbereich

- 40°C bis 90°C
- kurzzeitig bis 125°C

Konstruktion, Werkstoff

AIRDUC® Profilschlauch

- in der Wandung fest eingegossener Federstahldraht
- Wandung: permanent-antistatisches Premium Ester-Polyurethan (Pre-PUR®)
- Wandstärke ca. 1,4 - 1,5 mm

Liefervarianten

- weitere Abmessungen und Längen auf Anfrage lieferbar
- transparent (Standard)
- Sonderfarben: teileingefärbt, voll eingefärbt
- kundenspez. Sonderaufdruck

Ø-Innen in / mm	Ø-Außen mm	Überdruck DIN 26057 (50% Dehnung) bar	Unterdruck DIN 26057 (axial fixiert) bar	Biegeradius mm	Gewicht kg/m	Lagerlängen m	Bestellnummer
Standard							
- / 13	20	5,000 (11,3)	1,000 (1,00)	14	0,140	5 10 15	355-0013-0000
5/8 / 16	23	4,900 (9,35)	1,000 (1,00)	15	0,160	5 10 15	355-0016-0000
- / 18	25	4,405 (8,38)	1,000 (1,00)	16	0,170	5 10 15	355-0018-0000
- / 20	27	4,720 (9,00)	1,000 (1,00)	17	0,230	5 10 15 20	355-0020-0000
- / 22	29	4,330 (8,24)	1,000 (1,00)	18	0,250	5 10 15	355-0022-0000
1 / 25	32	3,855 (7,31)	1,000 (1,00)	20	0,280	5 10 15 20	355-0025-0000
- / 30	40	4,000 (7,59)	1,000 (1,00)	25	0,420	5 10 15	355-0030-0000
1,25 / 32	42	3,770 (7,15)	1,000 (1,00)	26	0,440	5 10 15 20	355-0032-0000
1,36 / 35	45	3,470 (6,56)	1,000 (1,00)	28	0,480	5 10 15	355-0035-0000
1,5 / 38	48	3,215 (6,07)	1,000 (1,00)	29	0,520	5 10 15 20	355-0038-0000
- / 40	50	3,065 (5,78)	1,000 (1,00)	30	0,540	5 10 15 20	355-0040-0000
- / 42	52	2,905 (5,53)	0,910 (1,00)	31	0,560	5 10 15	355-0042-0000
1,75 / 44-45	55	2,745 (5,16)	0,915 (1,00)	33	0,600	5 10 15	355-0045-0000
2 / 50-51	60	2,485 (4,67)	0,825 (1,00)	35	0,660	5 10 15 20 25	355-0050-0000
- / 55	65	2,270 (4,26)	0,750 (1,00)	38	0,720	5 10 15	355-0055-0000
2,36 / 60	70	2,090 (3,91)	0,685 (1,00)	40	0,780	5 10 15 20	355-0060-0000

Über- und Unterdruck sind empfohlene Betriebsgrenzwerte, auf Anfrage können Produkte höher belastet werden. Biegeradius gemessen an der Innenseite des Schlauchbogens. Weitere Technische Daten unter www.norres.com. Technische Änderungen vorbehalten. Alle Werte wurden bei 20°C ermittelt und sind ca. Angaben.



Ø-Innen	Ø-Außen	Überdruck DIN 26057 (50% Dehnung) bar	Unterdruck DIN 26057 (axial fixiert) bar	Biege- radius	Gewicht	Lager- längen	Bestellnummer
in / mm	mm			mm	kg/m	m	
2,5 / 63-65	75	1,935 (3,62)	0,635 (1,00)	43	0,840	5 10 15 20	355-0065-0000
- / 70	81	1,800 (3,37)	0,540 (1,00)	62	0,980	5 10 15	355-0070-0000
3 / 75-76	86	1,685 (3,15)	0,505 (1,00)	66	1,050	5 10 15	355-0075-0000
- / 80	91	1,585 (2,96)	0,475 (1,00)	69	1,110	5 10 15	355-0080-0000
3,5 / 89-90	101	1,415 (2,63)	0,420 (0,88)	76	1,250	5 10 15	355-0090-0000
4 / 100-102	111	1,275 (2,38)	0,390 (0,93)	83	1,490	5 10 15	355-0100-0000
- / 110	121	1,160 (2,16)	0,355 (0,77)	90	1,630	5 10 15	355-0110-0000
4,5 / 114-115	126	1,115 (2,07)	0,340 (0,71)	94	1,680	5 10 15	355-0115-0000
4,72 / 120	131	1,070 (1,99)	0,325 (0,65)	97	1,770	5 10 15	355-0120-0000
5 / 125-127	136	1,025 (1,91)	0,315 (0,60)	101	1,840	5 10 15	355-0125-0000
- / 130	141	0,985 (1,84)	0,300 (0,56)	104	1,910	5 10 15	355-0130-0000
5,5 / 140	151	0,920 (1,71)	0,280 (0,48)	111	2,030	5 10 15	355-0140-0000
6 / 150-152	161	0,860 (1,59)	0,270 (0,53)	118	2,410	5 10 15	355-0150-0000
6,3 / 160	171	0,805 (1,50)	0,255 (0,47)	125	2,560	5 10 15	355-0160-0000
- / 170	181	0,760 (1,41)	0,240 (0,41)	132	2,720	5 10 15	355-0170-0000
- / 175	186	0,735 (1,37)	0,230 (0,39)	136	2,790	5 10 15	355-0175-0000
7 / 178-180	191	0,715 (1,33)	0,225 (0,37)	139	2,870	5 10 15	355-0180-0000
8 / 200-203	213	0,645 (1,20)	0,150 (0,36)	156	3,120	5 10 15	355-0200-0000
- / 225	238	0,575 (1,07)	0,130 (0,28)	174	3,500	5 10	355-0225-0000
- / 250	263	0,520 (0,96)	0,120 (0,22)	191	3,880	5 10 15	355-0250-0000
10 / 254	267	0,510 (0,95)	0,115 (0,21)	194	3,950	5 10 15	355-0254-0000
- / 275	288	0,470 (0,87)	0,110 (0,18)	209	4,255	5 10	355-0275-0000
11 / 280	293	0,465 (0,86)	0,105 (0,17)	212	4,330	5 10	355-0280-0000
- / 300	313	0,435 (0,80)	0,090 (0,20)	226	5,160	5 10	355-0300-0000
12 / 305	318	0,425 (0,79)	0,090 (0,19)	230	5,245	5 10	355-0305-0000
- / 315	328	0,410 (0,76)	0,085 (0,17)	237	5,410	5 10	355-0315-0000
- / 325	338	0,400 (0,74)	0,085 (0,16)	244	5,580	5 10	355-0325-0000
13 / 330	343	0,395 (0,73)	0,080 (0,15)	247	5,670	5 10	355-0330-0000
- / 350	363	0,370 (0,69)	0,075 (0,13)	261	6,000	5 10	355-0350-0000
- / 400	413	0,325 (0,60)	0,070 (0,12)	296	8,020	5 10	355-0400-0000
- / 450	463	0,290 (0,54)	0,065 (0,09)	331	9,000	5 10	355-0450-0000
- / 500	514	0,260 (0,48)	0,055 (0,07)	367	10,000	5 10	355-0500-0000

neutraler Aufdruck: <ID> antistatic + microbe resistant + flame retardant <neutral batch no.>

1,25 / 32	42	3,770 (7,15)	1,000 (1,00)	26	0,440	10	355-0032-0007
1,5 / 38	48	3,215 (6,07)	0,911 (1,00)	29	0,520	10	355-0038-0007
- / 40	50	3,065 (5,78)	0,866 (1,00)	30	0,540	10	355-0040-0007
1,75 / 44-45	55	2,745 (5,16)	0,770 (1,00)	33	0,600	10	355-0045-0007
2 / 50-51	60	2,485 (4,67)	0,693 (1,00)	35	0,660	10	355-0050-0007
2,36 / 60	70	2,090 (3,91)	0,577 (1,00)	40	0,780	10	355-0060-0007
2,5 / 63-65	75	1,935 (3,62)	0,533 (1,00)	43	0,840	10	355-0065-0007
- / 70	81	1,800 (3,37)	0,518 (1,00)	62	0,980	10	355-0070-0007
- / 75	86	1,685 (3,15)	0,484 (1,00)	66	1,050	10	355-0075-0007
- / 80	91	1,585 (2,96)	0,454 (1,00)	69	1,110	10	355-0080-0007
4 / 100-102	111	1,275 (2,38)	0,390 (0,93)	83	1,490	10	355-0100-0007
5 / 125-127	136	1,025 (1,91)	0,315 (0,60)	101	1,840	10	355-0125-0007
5,5 / 140	151	0,920 (1,71)	0,280 (0,48)	111	2,030	10	355-0140-0007
6 / 150-152	161	0,860 (1,59)	0,270 (0,53)	118	2,410	10	355-0150-0007
6,3 / 160	171	0,805 (1,50)	0,255 (0,47)	125	2,560	10	355-0160-0007
7 / 178-180	191	0,715 (1,33)	0,225 (0,37)	139	2,870	10	355-0180-0007

Über- und Unterdruck sind empfohlene Betriebsgrenzwerte, auf Anfrage können Produkte höher belastet werden. Biegeradius gemessen an der Innenseite des Schlauchbogens. Weitere Technische Daten unter www.norres.com. Technische Änderungen vorbehalten. Alle Werte wurden bei 20°C ermittelt und sind ca. Angaben.



Ø-Innen	Ø-Außen	Überdruck DIN 26057 (50% Dehnung) bar	Unterdruck DIN 26057 (axial fixiert) bar	Biegeradius	Gewicht	Lagerlängen	Bestellnummer
in / mm	mm			mm	kg/m	m	
8 / 200-203	213	0,645 (1,20)	0,150 (0,36)	156	3,120	10	355-0200-0007

Über- und Unterdruck sind empfohlene Betriebsgrenzwerte, auf Anfrage können Produkte höher belastet werden. Biegeradius gemessen an der Innenseite des Schlauchbogens. Technische Änderungen vorbehalten. Alle Werte wurden bei 20°C ermittelt und sind ca. Angaben.

Zubehör



CLAMP 212



CLAMP 216



CLAMP 212 EC



CLAMP 217



CLAMP 213



CONNECT 228



CONNECT SAFETY
CLAMP ASSEMBLY
231



CONNECT PRESS
ASSEMBLY 232




CONNECT MOULD
ASSEMBLY 233



CONNECT THREAD
FITTING 234




CONNECT 240 + 241



CONNECT 242




CONNECT 243



CONNECT 244



CONNECT 245 VAC-
TRUCK



CONNECT 245



CONNECT 246



CONNECT 223



CONNECT 270-271

Über- und Unterdruck sind empfohlene Betriebsgrenzwerte, auf Anfrage können Produkte höher belastet werden. Biegeradius gemessen an der Innenseite des Schlauchbogens. Weitere Technische Daten unter www.norres.com. Technische Änderungen vorbehalten. Alle Werte wurden bei 20°C ermittelt und sind ca. Angaben.