# IVM 60/30

Robuster Mittelklasse-Industriestaubsauger IVM 60/30 mit langlebigem Seitenkanalverdichter und großem Sternfilter der Staubklasse M. Geeignet zur Beseitigung feiner und grober Feststoffe.

Made in Germany

| Bestell-Nr. | 1.573-520.0 |
|---|---|

- Antistatische Ausstattung
- Extragroße Filterfläche
- Stabile Räder und Lenkrollen

## Technische Daten

| | | |
|---|---|---|
| **EAN-Code** | | 4054278325699 |
| **Stromart** | **Ph / V / Hz** | 3 / 400 / 50 |
| **Luftmenge** | **l/s / m³/h** | 68 / 244,8 |
| **Vakuum** | **mbar / kPa** | 286 / 28,6 |
| **Behälterinhalt** | **l** | 60 |
| **Behältermaterial** | | Edelstahl |
| **Aufnahmeleistung** | **kW** | 3 |
| **Aufnahmetyp** | | Elektrisch |
| **Anschlussnennweite** | | DN 70 |
| **Zubehörnennweite** | | DN 70 / DN 50 / DN 40 |
| **Schalldruckpegel** | **dB(A)** | 79 |
| **Staubklasse Hauptfilter** | | M |
| **Filterfläche Hauptfilter** | **m²** | 2,2 |
| **Gewicht ohne Zubehör** | **kg** | 99 |
| **Gewicht inkl. Verpackung** | **kg** | 103,6 |
| **Abmessungen (L × B × H)** | **mm** | 1030 × 680 × 1650 |

**Dieses Gerät ist einweisungspflichtig.**

## Ausstattung

| | |
|---|---|
| **Hauptfilter** | Sternfilter |
| **Zubehör im Lieferumfang** | nein |
| **Behälterentleerung** | Absetzfahrgestell |

■ Im Lieferumfang enthalten.

IVM 60/30, 1.573-520.0, 2024-12-13

### Verschleißfreier Seitenkanalverdichter

- Mit 3 kW Aufnahme und Sanftanlauf zum Saugen großer Mengen Staub und Feststoffe.
- Für eine starke Saugleistung und mindestens 20.000 Stunden Lebensdauer.
- Geeignet für Einsätze im Mehrschichtbetrieb und/oder mit mehreren Saugstellen.

### Manuelle IVM-Filterabreinigung

- Bei Bedarf mühelos mittels eines ergonomisch platzierten Hebels bedienbar.
- Verlängert die Standzeit des Filters und reduziert somit den Wartungsaufwand.
- Identische Abreinigungsergebnisse, unabhängig vom eingesetzten Kraftaufwand.

### Ausgestattet mit extragroßem Sternfilter

- Zur sicheren Aufnahme von Feststoffen und Stäuben bis zur Staubklasse M.
- Auch für große Mengen Staub geeignet.

IVM 60/30, 1.573-520.0, 2024-12-13

# ZUBEHÖR VON IVM 60/30
# 1.573-520.0

1–2

3–4

5–6

7, 13

8, 14

9, 15

10, 16

11, 17

12, 18

| | | Bestell-Nr. | Beschreibung | |
|---|---|---|---|---|
| **ZUBEHÖRSETS** | | | | |
| **Zubehörsets Feststoffe / Stäube** | | | | |
| Zubehörset Backofenreinigung DN50 | 1 | 9.989-938.0 | Zubehörset für Backofenreinigung: ME-Schlauch 3 m (9.989-979.0), Handgriff (9.989-899.0), Saugrohr (9.989-929.0), Bodendüse (9.989-935.0), Reduzierung (9.989-712.0), Adapter (9.993-011.0). | ☐ |
| Zubehörset Backofenreinigung DN40 | 2 | 9.989-939.0 | Zubehörset für Backofenreinigung: ME-Schlauch 3 m (9.989-976.0), Handgriff (9.989-898.0), Saugrohr (9.989-928.0), Bodendüse (9.989-934.0), Reduzierung (9.989-713.0), Adapter (9.993-012.0). | ☐ |
| Zubehörset Lebensmittel DN40 | 3 | 9.989-940.0 | Zubehörset DN40 für Lebensmittel: PU-Schlauch 3 m (9.989-970.0), Handgriff (9.989-898.0), Standarddüse (9.989-838.0), Bürste (9.989-879.0), Reduzierung (9.989-713.0), Adapter (9.993-012.0). | ☐ |
| Zubehörset Lebensmittel DN50 | 4 | 9.989-941.0 | Zubehörset DN50 für Lebensmittel: PU-Schlauch 3 m (9.989-973.0), Handgriff (9.989-899.0), Standarddüse (9.989-844.0), Bürste (9.989-880.0), Reduzierung (9.989-712.0), Adapter (9.993-011.0). | ☐ |
| Zubehörset Überkopfreinigung DN40 | 5 | 9.989-942.0 | Zubehörset DN40 für Überkopfreinigung: Saugrohre (9.989-920.0/9.993-008.0), Handgriffe (9.989-916.0/9.989-918.0), Standarddüse (9.989-838.0), Bürste (9.989-879.0), Adapter (9.993-012.0). | ☐ |
| Zubehörset Überkopfreinigung DN50 | 6 | 9.989-943.0 | Zubehörset DN50 für Überkopfreinigung: Saugrohre (9.989-921.0/9.993-009.0), Handgriffe (9.989-917.0/9.989-919.0), Standarddüse (9.989-844.0), Bürste (9.989-880.0), Adapter (9.993-011.0). | ☐ |
| **DÜSEN** | | | | |
| **Standarddüsen** | | | | |
| Standarddüse Silikon FDA DN-F40 blau | 7 | 9.989-835.0 | | ☐ |
| Standarddüse Silikon FDA DN-F40 grün | 8 | 9.989-836.0 | | ☐ |
| Standarddüse Silikon FDA DN-F40 rot | 9 | 9.989-837.0 | | ☐ |
| Standarddüse Silikon FDA DN-F40 transparent | 10 | 9.989-838.0 | | ☐ |
| Standarddüse Silikon FDA DN-F40 weiß | 11 | 9.989-839.0 | | ☐ |
| Standarddüse Silikon FDA DN-F40 gelb | 12 | 9.989-840.0 | | ☐ |
| Standarddüse Silikon FDA DN-F50 blau | 13 | 9.989-841.0 | | ☐ |
| Standarddüse Silikon FDA DN-F50 grün | 14 | 9.989-842.0 | | ☐ |

■ Im Lieferumfang enthalten. ☐ Mögliches Zubehör.

# ZUBEHÖR VON IVM 60/30
# 1.573-520.0

9, 15

10, 16

11, 17

12, 18

19–20

21–22

23–24

25–26

27

28

| | | Bestell-Nr. | Beschreibung | |
|---|---|---|---|---|
| **DÜSEN** | | | | |
| **Standarddüsen** | | | | |
| Standarddüse Silikon FDA DN-F50 rot | 15 | 9.989-843.0 | | ☐ |
| Standarddüse Silikon FDA DN-F50 transparent | 16 | 9.989-844.0 | | ☐ |
| Standarddüse Silikon FDA DN-F50 weiß | 17 | 9.989-845.0 | | ☐ |
| Standarddüse Silikon FDA DN-F50 gelb | 18 | 9.989-846.0 | | ☐ |
| Standarddüse PVC DN40 | 19 | 9.989-674.0 | Elektrisch leitende Standarddüse aus PVC. DN 40. | ☐ |
| Standarddüse PVC DN50 | 20 | 9.989-673.0 | Elektrisch leitende Standarddüse aus PVC. DN 50. | ☐ |
| Standarddüse Silikon DN40 | 21 | 9.988-401.0 | Elastische Standarddüse aus Silikon, Innenkonus DN 40. | ☐ |
| Standarddüse Silikon DN50 | 22 | 9.988-402.0 | | ☐ |
| Standard Düse Gummi schneidbar DN40 | 23 | 9.989-677.0 | Standarddüse, elektrisch leitend, aus schneidbarem Gummi. DN 40. | ☐ |
| Standard Düse Gummi schneidbar DN50 | 24 | 9.989-675.0 | Standarddüse, elektrisch leitend, aus schneidbarem Gummi. DN 50. | ☐ |
| Standarddüse Alu DN40 | 25 | 9.980-748.0 | Schrägdüse aus eloxiertem Aluminium, elektrisch leitend, DN 40. | ☐ |
| Standarddüse Alu DN50 | 26 | 9.980-749.0 | Schrägdüse aus eloxiertem Aluminium, elektrisch leitend, DN 50. | ☐ |
| **Standarddüsen biegbar** | | | | |
| Standarddüse biegbar PVC DN40 | 27 | 9.981-420.0 | Elektrisch leitende, flexible Runddüse aus verzinktem Stahl, mit Gummimundstück DN 30. | ☐ |
| Standarddüse biegbar PVC DN50 | 28 | 9.981-421.0 | Elektrisch leitende, flexible Runddüse aus verzinktem Stahl, DN 50, mit Gummimundstück DN 30. | ☐ |

■ Im Lieferumfang enthalten. ☐ Mögliches Zubehör.

# ZUBEHÖR VON IVM 60/30
# 1.573-520.0

29–30

31–32

33–34

35–36

37–38

39–40

41–42

| | | Bestell-Nr. | Beschreibung | |
|---|---|---|---|---|
| **DÜSEN** | | | | |
| **Standarddüsen biegbar** | | | | |
| Standarddüse biegbar abgewinkelt 90° PP DN40 | 29 | 9.981-429.0 | Flexible, elektrisch leitende Winkeldüse, DN 40, Länge: 800 mm. | ☐ |
| Standarddüse biegbar abgewinkelt 90° PP DN50 | 30 | 9.981-430.0 | Flexible, elektrisch leitende Winkeldüse DN 50, Länge: 800 mm. | ☐ |
| **Bodendüsen** | | | | |
| Bodendüse Edelstahl AISI 304 DN-F40 blau | 31 | 9.989-861.0 | | ☐ |
| Bodendüse Edelstahl AISI 304 DN-F50 blau | 32 | 9.989-862.0 | | ☐ |
| Bodendüse Edelstahl AISI 304 DN-F40 grün | 33 | 9.989-863.0 | | ☐ |
| Bodendüse Edelstahl AISI 316L DN-F50 grün | 34 | 9.989-864.0 | | ☐ |
| Bodendüse Edelstahl AISI 316L DN-F40 rot | 35 | 9.989-865.0 | | ☐ |
| Bodendüse Edelstahl AISI 316L DN-F50 rot | 36 | 9.989-866.0 | | ☐ |
| Bodendüse Edelstahl AISI 316L DN-F40 transparent | 37 | 9.989-867.0 | | ☐ |
| Bodendüse Edelstahl AISI 316L DN-F50 transparent | 38 | 9.989-868.0 | | ☐ |
| Bodendüse Edelstahl AISI 316L DN-F40 weiß | 39 | 9.989-869.0 | | ☐ |
| Bodendüse Edelstahl AISI 316L DN-F50 weiß | 40 | 9.989-870.0 | | ☐ |
| Bodendüse Edelstahl AISI 316L DN-F40 gelb | 41 | 9.989-871.0 | | ☐ |
| Bodendüse Edelstahl AISI 316L DN-F50 gelb | 42 | 9.989-872.0 | | ☐ |

■ Im Lieferumfang enthalten. ☐ Mögliches Zubehör.

# ZUBEHÖR VON IVM 60/30
# 1.573-520.0

43–44

45–46

47–48

49, 52–53

50, 56

51

54–55

| | | Bestell-Nr. | Beschreibung | |
|---|---|---|---|---|
| **DÜSEN** | | | | |
| **Bodendüsen** | | | | |
| Bodendüse Edelstahl AISI 316L DN-F40 | 43 | 9.989-914.0 | | ☐ |
| Bodendüse Edelstahl AISI 316L DN-F50 | 44 | 9.989-915.0 | | ☐ |
| Bodendüse Edelstahl 400 mm DN-F40 | 45 | 9.989-934.0 | | ☐ |
| Bodendüse Edelstahl 400 mm DN-F50 | 46 | 9.989-935.0 | | ☐ |
| Bodendüse Aluminium 400 mm DN-F40 | 47 | 9.989-936.0 | | ☐ |
| Bodendüse Aluminium 400 mm DN-F50 | 48 | 9.989-937.0 | | ☐ |
| Bodendüse Alu 370 mm DN40 | 49 | 9.989-683.0 | Bodendüse, 370 mm, aus Aluminium. DN 40. | ☐ |
| Bodendüse Aluminium el 370 mm DN40 | 50 | 9.989-682.0 | Bodendüse, 370 mm, aus Aluminium. Elektrisch leitend. DN 40. | ☐ |
| Bodendüse Alu 200 mm DN50 | 51 | 9.981-426.0 | Bodendüse, DN 50, mit 200 mm Saugbreite. | ☐ |
| Bodendüse Alu 370 mm DN50 | 52 | 9.989-664.0 | Bodendüse. 370 mm, aus Aluminium. Elektrisch leitend. DN 50. | ☐ |
| Bodendüse Alu el 370 mm DN50 | 53 | 9.987-612.0 | Elektrisch leitende Allzweckbodendüse. 370 mm breit, DN 50. | ☐ |
| Bodendüse Aluminium 500 mm DN50 | 54 | 9.989-684.0 | Bodendüse, 500 mm, aus Aluminium. Elektrisch leitend. DN 50. | ☐ |
| Bodendüse Alu el 500 mm DN50 | 55 | 9.981-925.0 | Bodendüse mit 500 mm Saugbreite und Drehgelenk. DN 50, elektrisch leitend. | ☐ |
| Bodendüse Edelstahl el 370 mm DN40 | 56 | 9.989-558.0 | Allzweckbodendüse (370 mm), elektrisch leitend, DN 40. | ☐ |

■ Im Lieferumfang enthalten. ☐ Mögliches Zubehör.

# ZUBEHÖR VON IVM 60/30
# 1.573-520.0

57

58

59–60


61–62

63–64

65–66

67–70

| | | Bestell-Nr. | Beschreibung | |
|---|---|---|---|---|
| **DÜSEN** | | | | |
| **Bodendüsen** | | | | |
| Bodendüse Edelstahl el 370 mm DN50 | 57 | 9.988-115.0 | Bodendüse (370 mm) aus Edelstahl, elektrisch leitend, DN 50. | ☐ |
| Bodendüse Gummileiste Öl-resist. 200 mm | 58 | 9.981-923.0 | Gummilippe mit Kunststoffleiste für Bodendüse, 220 mm breit. | ☐ |
| Bodendüse Gummileiste 370 mm | 59 | 9.981-914.0 | Gummilippe mit Profilleiste für Bodendüse, 370 mm breit. | ☐ |
| Bodendüse Gummileiste 500 mm | 60 | 9.981-915.0 | Ölfeste Gummilippe mit Profilleiste für Bodendüse, 500 mm breit. | ☐ |
| Bodendüse Büstenleiste el. 370 mm | 61 | 9.984-939.0 | Elektrisch leitende Gummilippe für Bodendüse, 370 mm breit. | ☐ |
| Bodendüse Büstenleiste 500 mm | 62 | 9.980-764.0 | Bürstenleistenset Bodendüse 500 mm, mit Profilleiste. | ☐ |
| **Nutendüsen** | | | | |
| Fugendüse PP 15 mm × 145 mm DN40 | 63 | 9.988-116.0 | Elektrisch leitende, flache Allzweckfugendüse aus Kunststoff, DN 42. | ☐ |
| Fugendüse PP 15 mm × 145 mm DN50 | 64 | 9.988-117.0 | Elektrisch leitende, flache Allzweckfugendüse aus Kunststoff, DN 52. | ☐ |
| Fugendüse PU 19 mm × 160 mm DN40 | 65 | 9.981-483.0 | Fugendüse aus PU, DN 40. | ☐ |
| Fugendüse PU 22 mm × 175 mm DN50 | 66 | 9.981-482.0 | Fugendüse aus PU, DN 50. | ☐ |
| Fugendüse 17 mm × 120 mm DN40 | 67 | 9.989-680.0 | Elektrisch leitende Nutendüse, 17 × 120 mm. DN 40. | ☐ |
| Fugendüse 25 mm × 120 mm DN40 | 68 | 9.989-678.0 | Elektrisch leitende Nutendüse, 25 × 120 mm. DN 40. | ☐ |
| Fugendüse 18 mm × 120 mm DN50 | 69 | 9.981-442.0 | Elektrisch leitende Nutendüse aus Stahlblech, DN 50, mit 17 Millimeter Schlitzbreite. | ☐ |
| Fugendüse 25 mm × 120 mm DN50 | 70 | 9.981-465.0 | Elektrisch leitende Nutendüse aus Stahlblech, DN 50, mit 25 mm Schlitzbreite. | ☐ |

☐ Mögliches Zubehör.

# ZUBEHÖR VON IVM 60/30
# 1.573-520.0

71

72

73–74

75

76–77, 79

78

80–81

82–83

84–85

| | | Bestell-Nr. | Beschreibung | |
|---|---|---|---|---|
| **DÜSEN** | | | | |
| **Nutendüsen** | | | | |
| Fugendüse Edelstahl 17 mm × 120 mm DN40 | 71 | 9.989-193.0 | Fugendüse aus Edelstahl, DN 50. | ☐ |
| Fugendüse Edelstahl 22 mm × 220 mm DN50 | 72 | 9.988-123.0 | Fugendüse aus Edelstahl, DN 42, lebensmitteltauglich. | ☐ |
| **Nutendüsen biegbar** | | | | |
| Nutendüse biegsam Silikon FDA DN-F50 transparent | 73 | 9.989-847.0 | | ☐ |
| Nutendüse biegsam Silikon FDA DN-F40 transparent | 74 | 9.989-848.0 | | ☐ |
| Fugendüse biegbar Silikon 65 mm DN50 | 75 | 9.988-403.0 | Biegbare Fugendüse aus Silikon, DN 50. | ☐ |
| Fugendüse biegbar 11 mm × 58 mm DN40 | 76 | 9.989-681.0 | Elektrisch leitende und biegbare Nutendüse, 11 × 58 mm. | ☐ |
| Fugendüse biegbar 20 mm × 45 mm DN40 | 77 | 9.981-423.0 | Flexible und elektrisch leitende Fugendüse aus verzinktem Stahl mit 20 mm Schlitzbreite, DN 40. | ☐ |
| Fugendüse biegbar 12 mm × 45 mm DN50 | 78 | 9.981-424.0 | Flexible, elektrisch leitende, verzinkte Nutendüse, DN 50, mit 13 mm Schlitzbreite. | ☐ |
| Fugendüse biegbar 20 mm × 45 mm DN50 | 79 | 9.981-425.0 | Flexible und elektrisch leitende Fugendüse aus verzinktem Stahl mit 20 mm Schlitzbreite, DN 50. | ☐ |
| **Flächendüsen** | | | | |
| Flächendüse Silikon FDA DN-F40 blau | 80 | 9.989-849.0 | | ☐ |
| Flächendüse Silikon FDA DN-F50 blau | 81 | 9.989-850.0 | | ☐ |
| Flächendüse Silikon FDA DN-F40 grün | 82 | 9.989-851.0 | | ☐ |
| Flächendüse Silikon FDA DN-F50 grün | 83 | 9.989-852.0 | | ☐ |
| Flächendüse Silikon FDA DN-F40 rot | 84 | 9.989-853.0 | | ☐ |

☐ Mögliches Zubehör.

# ZUBEHÖR VON IVM 60/30
# 1.573-520.0

84–85

86–87

88–89

90–91

92–93

94–95

96

97

98

| | | Bestell-Nr. | Beschreibung | |
|---|---|---|---|---|
| **DÜSEN** | | | | |
| **Flächendüsen** | | | | |
| Flächendüse Silikon FDA DN-F50 rot | 85 | 9.989-854.0 | | ☐ |
| Flächendüse Silikon FDA DN-F40 transparent | 86 | 9.989-855.0 | | ☐ |
| Flächendüse Silikon FDA DN-F50 transparent | 87 | 9.989-856.0 | | ☐ |
| Flächendüse Silikon FDA DN-F40 weiß | 88 | 9.989-857.0 | | ☐ |
| Flächendüse Silikon FDA DN-F50 weiß | 89 | 9.989-858.0 | | ☐ |
| Flächendüse Silikon FDA DN-F40 gelb | 90 | 9.989-859.0 | | ☐ |
| Flächendüse Silikon FDA DN-F50 gelb | 91 | 9.989-860.0 | | ☐ |
| Flächendüse Silikon 120 mm DN40 | 92 | 9.988-118.0 | Elektrisch leitende Gummidüse, abgewinkelt, DN 40, lebensmitteltauglich. | ☐ |
| Flächendüse Silikon 120 mm DN50 | 93 | 9.988-119.0 | Elektrisch leitende Gummidüse, abgewinkelt, DN 50, lebensmitteltauglich. | ☐ |
| Flächendüse Alu 150 mm DN 40 | 94 | 9.989-666.0 | Flächendüse, 150 mm, aus Aluminium. DN 40. | ☐ |
| Flächendüse Alu 150 mm DN50 | 95 | 9.989-665.0 | Flächendüse, 150 mm, aus Aluminium. DN 50. | ☐ |
| **Bohrlochdüsen** | | | | |
| Sacklochdüse DN40 | 96 | 9.989-671.0 | Um 90° gebogene Sacklochdüse mit 60 mm Durchmesser. | ☐ |
| Sacklochdüse gewinkelt 60° DN40 | 97 | 9.989-669.0 | Um 90° gebogene Sacklochdüse mit 48 mm Durchmesser. DN 40. | ☐ |
| Sacklochdüse gewinkelt 90° DN40 | 98 | 9.989-667.0 | Um 90° gebogene Sacklochdüse mit 60 mm Durchmesser. DN 40. | ☐ |

☐ Mögliches Zubehör.

# ZUBEHÖR VON IVM 60/30
# 1.573-520.0

99

100

101

102–103

104–105

106–107

108–109

110–111

112–113

| | | Bestell-Nr. | Beschreibung | |
|---|---|---|---|---|
| **DÜSEN** | | | | |
| **Bohrlochdüsen** | | | | |
| Sacklochdüse gewinkelt 90° 200 mm Verlängerung DN40 | 99 | 9.989-670.0 | Um 90° gebogene Sacklochdüse mit 48 mm Durchmesser. DN 40. | ☐ |
| **BÜRSTEN** | | | | |
| **Standardbürsten** | | | | |
| Standardbürste 40 mm DN40 | 100 | 9.981-431.0 | Flache Bürstendüse DN 40. | ☐ |
| Standardbürste 40 mm DN50 | 101 | 9.981-432.0 | Flache Bürstendüse DN 50. | ☐ |
| **Pinselbürsten** | | | | |
| Pinselbürste FDA ø 75 mm DN-F40 blau | 102 | 9.989-873.0 | | ☐ |
| Pinselbürste FDA ø 75 mm DN-F50 blau | 103 | 9.989-874.0 | | ☐ |
| Pinselbürste FDA ø 75 mm DN-F40 grün | 104 | 9.989-875.0 | | ☐ |
| Pinselbürste FDA ø 75 mm DN-F50 grün | 105 | 9.989-876.0 | | ☐ |
| Pinselbürste FDA ø 75 mm DN-F40 rot | 106 | 9.989-877.0 | | ☐ |
| Pinselbürste FDA ø 75 mm DN-F50 rot | 107 | 9.989-878.0 | | ☐ |
| Pinselbürste FDA ø 75 mm DN-F40 weiß | 108 | 9.989-879.0 | | ☐ |
| Pinselbürste FDA ø 75 mm DN-F50 weiß | 109 | 9.989-880.0 | | ☐ |
| Pinselbürste FDA ø 75 mm DN-F40 gelb | 110 | 9.989-881.0 | | ☐ |
| Pinselbürste FDA ø 75 mm DN-F50 gelb | 111 | 9.989-882.0 | | ☐ |
| Pinselbürste Ø 82 mm DN40 | 112 | 9.989-609.0 | Elektrisch leitende Pinselbürste mit 82 mm Durchmesser. DN 40. | ☐ |

☐ Mögliches Zubehör.

# ZUBEHÖR VON IVM 60/30
# 1.573-520.0

112–113

114

115–116

117–120

121

122–125

126–127, 129–130

| | | Bestell-Nr. | Beschreibung | |
|---|---|---|---|---|
| **BÜRSTEN** | | | | |
| **Pinselbürsten** | | | | |
| Pinselbürste Ø 82 mm DN50 | 113 | 9.989-608.0 | Elektrisch leitende Pinselbürste mit 82 mm Durchmesser. DN 50. | ☐ |
| **Flächenbürsten** | | | | |
| Flächenbürste PP 120 mm DN40 | 114 | 9.989-610.0 | Elektrisch leitende Flächenbürste. DN 40. | ☐ |
| Flächenbürste 300 mm DN40 | 115 | 9.981-911.0 | Saugbesen, 300 mm, mit Anschluss 45°, mit Sternschraube, Rosshaarborsten. | ☐ |
| Flächenbürste 300 mm DN50 | 116 | 9.981-912.0 | | ☐ |
| **Zylinderbürsten** | | | | |
| Zylinderbürste ø 100 mm DN-F40 | 117 | 9.989-922.0 | | ☐ |
| Zylinderbürste ø 200 mm DN-F40 | 118 | 9.989-923.0 | | ☐ |
| Zylinderbürste ø 100 mm DN-F50 | 119 | 9.989-925.0 | | ☐ |
| Zylinderbürste ø 200 mm DN-F50 | 120 | 9.989-926.0 | | ☐ |
| **SCHLÄUCHE** | | | | |
| **PVC-Schläuche** | | | | |
| Schlauch PVC DN40 1 m | 121 | 9.989-626.0 | Elektrisch leitender PVC-Schlauch, DN 40. Temperaturbeständig bis zu 85 °C. Länge: 1 m. | ☐ |
| Schlauch PVC, Edelstahl-Schlauchanschlussstücke, DN40 3 m | 122 | 9.989-962.0 | | ☐ |
| Schlauch PVC, Edelstahl-Schlauchanschlussstücke, DN40 5 m | 123 | 9.989-963.0 | | ☐ |
| Schlauch PVC, Edelstahl-Schlauchanschlussstücke, DN50 3 m | 124 | 9.989-964.0 | | ☐ |
| Schlauch PVC, Edelstahl-Schlauchanschlussstücke, DN50 5 m | 125 | 9.989-965.0 | | ☐ |
| Schlauch PVC DN40 3 m | 126 | 9.989-647.0 | PVC-Schlauch, DN 40. Temperaturbeständig bis zu 85 °C und elektrisch leitend. Länge: 3 m. | ☐ |

☐ Mögliches Zubehör.

# ZUBEHÖR VON IVM 60/30
# 1.573-520.0


126–127, 129–130

128, 131

132–133, 135

134

136–137, 139

138, 141

140

| | | Bestell-Nr. | Beschreibung | |
|---|---|---|---|---|
| **SCHLÄUCHE** | | | | |
| **PVC-Schläuche** | | | | |
| Schlauch PVC DN40 5 m | 127 | 9.989-614.0 | Elektrisch leitender PVC-Schlauch, DN 40. Temperaturbeständig bis zu 85 °C. Länge: 5 m. | ☐ |
| Schlauch PVC DN40 15 m ohne Schlauchanschlussstücke | 128 | 9.989-633.0 | PVC-Schlauch ohne Anschlussstück, DN 40. Elektrisch leitend und temperaturbeständig bis zu 85 °C. Länge: 15 m. | ☐ |
| Schlauch PVC DN50 3 m | 129 | 9.989-615.0 | Elektrisch leitender PVC-Schlauch, DN 50. Temperaturbeständig bis zu 85 °C. Länge: 3 m. | ☐ |
| Schlauch PVC DN50 5 m | 130 | 9.989-616.0 | Elektrisch leitender PVC-Schlauch, DN 50. Temperaturbeständig bis zu 85 °C. Länge: 5 m. | ☐ |
| Schlauch PVC DN50 15 m ohne Schlauchanschlussstücke | 131 | 9.989-634.0 | PVC-Schlauch ohne Anschlussstück, DN 50. Elektrisch leitend und temperaturbeständig bis zu 85 °C. Länge: 15 m. | ☐ |
| **EVA-Schläuche** | | | | |
| Schlauch EVA, Edelstahl-Schlauchanschlussstücke,DN40 3 m | 132 | 9.989-982.0 | | ☐ |
| Schlauch EVA DN40 5 m | 133 | 9.989-983.0 | | ☐ |
| Schlauch EVA DN50 3 m | 134 | 9.989-984.0 | | ☐ |
| Schlauch EVA DN50 5 m | 135 | 9.989-985.0 | | ☐ |
| Schlauch EVA DN40 3 m | 136 | 9.988-088.0 | Elektrisch leitender Schlauch mit DN 40. Geeignet für Temperaturen von bis zu 65 °C, Länge: 3 m. | ☐ |
| Schlauch EVA DN40 5 m | 137 | 9.988-089.0 | Fünf Meter langer, elektrisch leitender Schlauch mit DN 40. Geeignet für Temperaturen von bis zu 65 °C. Länge: 5 m. | ☐ |
| Schlauch EVA DN40 15 m ohne Schlauchanschlussstücke | 138 | 9.989-630.0 | EVA-Schlauch ohne Anschlussstück, DN 40. Elektrisch leitend und temperaturbeständig bis zu 65 °C. Länge: 15 m. | ☐ |
| Schlauch EVA DN50 3 m | 139 | 9.988-090.0 | Elektrisch leitender Schlauch mit DN50. Geeignet für Temperaturen von bis zu 65 °C, Länge: 3 m. | ☐ |
| Schlauch EVA DN50 5 m | 140 | 9.988-091.0 | Elektrisch leitender Schlauch mit DN50. Geeignet für Temperaturen von bis zu 65 °C, Länge: 5 m. | ☐ |

☐ Mögliches Zubehör.

# ZUBEHÖR VON IVM 60/30
# 1.573-520.0

138, 141

142–143

144–145

146–149

150–154

| | | Bestell-Nr. | Beschreibung | |
|---|---|---|---|---|
| **SCHLÄUCHE** | | | | |
| **EVA-Schläuche** | | | | |
| Schlauch EVA DN50 15 m ohne Schlauchanschlussstücke | 141 | 9.989-631.0 | EVA-Schlauch ohne Anschlussstück, DN 50. Elektrisch leitend und temperaturbeständig bis zu 65 °C. Länge: 15 m. | ☐ |
| **Schlauch Montagesets** | | | | |
| Schlauch Montageset DN40 | 142 | 9.989-627.0 | Mehrteiliger Schlauchverbindungssatz, DN 40. | ☐ |
| Schlauch Montageset DN50 | 143 | 9.989-628.0 | Mehrteiliger Schlauchverbindungssatz, DN 50. | ☐ |
| Schlauchmontageset Edelstahl AISI 304 DN40 | 144 | 9.989-986.0 | Schlauchmontageset in Nennweite DN 40 aus Edelstahl. Inhalt: 1 Schlauchanschlussstück, 1 Schlauchanschluss (drehbar), 2 Schlauchschellen, 2 Schlauchendstücke (schwarz), 1 PE-Flachbeutel. | ☐ |
| Schlauchmontageset Edelstahl AISI 304 DN50 | 145 | 9.989-987.0 | Schlauchmontageset in Nennweite DN 50 aus Edelstahl. Inhalt: 1 Schlauchanschlussstück, 1 Schlauchanschluss (drehbar), 2 Schlauchschellen, 2 Schlauchendstücke (schwarz), 1 PE-Flachbeutel. | ☐ |
| **PU-Schläuche** | | | | |
| Schlauch PU DN40 3 m | 146 | 9.989-966.0 | | ☐ |
| Schlauch PU DN40 5 m | 147 | 9.989-967.0 | | ☐ |
| Schlauch PU DN50 3 m | 148 | 9.989-968.0 | | ☐ |
| Schlauch PU DN50 5 m | 149 | 9.989-969.0 | | ☐ |
| Schlauch PU FDA DN40 3 m | 150 | 9.989-970.0 | | ☐ |
| Schlauch PU FDA DN40 5 m | 151 | 9.989-971.0 | | ☐ |
| Schlauch PU FDA DN40 15 m | 152 | 9.989-972.0 | | ☐ |
| Schlauch PU FDA DN50 3 m | 153 | 9.989-973.0 | | ☐ |
| Schlauch PU FDA DN50 5 m | 154 | 9.989-974.0 | | ☐ |

☐ Mögliches Zubehör.

# ZUBEHÖR VON IVM 60/30
# 1.573-520.0

155

156–157, 159–160

158, 161


162–166

168–169

| | | Bestell-Nr. | Beschreibung | |
|---|---|---|---|---|
| **SCHLÄUCHE** | | | | |
| **PU-Schläuche** | | | | |
| Schlauch PU FDA DN50 15 m | 155 | 9.989-975.0 | | ☐ |
| Schlauch PU DN40 3 m | 156 | 9.989-617.0 | Ölresistenter, elektrisch leitender PU-Schlauch, DN 40. Geeignet für abrasive Saugmedien und temperaturbeständig bis zu 80 °C. Länge: 3 m. | ☐ |
| Schlauch PU DN40 5 m | 157 | 9.989-618.0 | Ölresistenter, elektrisch leitender PU-Schlauch, DN 40. Geeignet für abrasive Saugmedien und temperaturbeständig bis zu 80 °C. Länge: 5 m. | ☐ |
| Schlauch PU DN40 15 m ohne Anschlüsse | 158 | 9.989-637.0 | PU-Schlauch ohne Anschlussstück, DN 40. Elektrisch leitend und temperaturbeständig bis zu 80 °C. Länge: 15 m. | ☐ |
| Schlauch PU DN50 3 m | 159 | 9.989-619.0 | Ölresistenter, elektrisch leitender PU-Schlauch, DN 50. Geeignet für abrasive Saugmedien und temperaturbeständig bis zu 80 °C. Länge: 3 m. | ☐ |
| Schlauch PU DN50 5 m | 160 | 9.989-620.0 | Ölresistenter, elektrisch leitender PU-Schlauch, DN 50. Geeignet für abrasive Saugmedien und temperaturbeständig bis zu 80 °C. Länge: 5 m. | ☐ |
| Schlauch PU DN50 15 m ohne Anschlüsse | 161 | 9.989-638.0 | PU-Schlauch ohne Anschlussstück, DN 50. Elektrisch leitend und temperaturbeständig bis zu 80 °C. Länge: 15 m. | ☐ |
| **ME-PU-Schläuche** | | | | |
| Schlauch ME DN40 3 m | 162 | 9.989-976.0 | | ☐ |
| Schlauch ME DN40 5 m | 163 | 9.989-977.0 | | ☐ |
| Schlauch ohne Anschluss ME DN40 15 m | 164 | 9.989-978.0 | | ☐ |
| Schlauch ME DN50 3 m | 165 | 9.989-979.0 | | ☐ |
| Schlauch ME DN50 5 m | 166 | 9.989-980.0 | | ☐ |
| Schlauch ohne Anschluss ME DN50 15 m | 167 | 9.989-981.0 | | ☐ |
| **HANDGRIFFE** | | | | |
| Kruemmer Aluminium 45° DN40 | 168 | 9.989-544.0 | Um 45° gebogener Handgriff aus Aluminium, DN 40. | ☐ |

☐ Mögliches Zubehör.

# ZUBEHÖR VON IVM 60/30
# 1.573-520.0

168–169

170–171

172–173

174–175

176–177

178

179

180–181

182–183

| | | Bestell-Nr. | Beschreibung | |
|---|---|---|---|---|
| **HANDGRIFFE** | | | | |
| Kruemmer Aluminium 45° DN50 | 169 | 9.989-547.0 | Handgriff mit 45°-Biegung. Aus Aluminium, DN 50. | ☐ |
| Handgriff Edelstahl AISI 304 gebogen DN40 auf DN-F40 | 170 | 9.989-896.0 | | ☐ |
| Handgriff Edelstahl AISI 304 gebogen DN50 auf DN-F50 | 171 | 9.989-897.0 | | ☐ |
| Handgriff Edelstahl AISI 304 gerade DN40 auf DN-F40 | 172 | 9.989-898.0 | | ☐ |
| Handgriff Edelstahl AISI 304 gerade DN50 auf DN-F50 | 173 | 9.989-899.0 | | ☐ |
| Handgriff Karbon 45° DN-F40 | 174 | 9.989-916.0 | | ☐ |
| Handgriff Karbon 45° DN-F50 | 175 | 9.989-917.0 | | ☐ |
| Handgriff Karbon 110° DN-F40 | 176 | 9.989-918.0 | | ☐ |
| Handgriff Karbon 110° DN-F50 | 177 | 9.989-919.0 | | ☐ |
| Handgriff gebogen 45° DN40 | 178 | 9.977-679.0 | Im 45°-Winkel gebogener und elektrisch leitender Handgriff aus Edelstahl. Innenkonus DN 40. | ☐ |
| Handgriff DN50, gebogen | 179 | 9.977-678.0 | Elektrisch leitender, im 45°-Winkel gebogener Handgriff aus Edelstahl. Innenkonus DN 50. | ☐ |
| Handgriff gebogen 45° Edelstahl DN40 | 180 | 9.989-036.0 | Gebogener und elektrisch leitender Handgriff aus Edelstahl. Winkel 45°, Innenkonus DN 40 US. | ☐ |
| Handgriff gebogen 45° Edelstahl DN50 | 181 | 9.988-111.0 | Gebogener und elektrisch leitender Handgriff aus Edelstahl. Winkel 45°, Innenkonus DN 50. | ☐ |
| **SAUGROHRE** | | | | |
| Saugrohr Carbon 1500 mm DN40 | 182 | 9.989-552.0 | Sehr leichtes Verlängerungsrohr aus Carbon, elektrisch leitend, DN 40. Länge: 1500 mm. | ☐ |

☐ Mögliches Zubehör.

# ZUBEHÖR VON IVM 60/30
# 1.573-520.0

182–183

184–185


186–187

188–193

194–195

196–197

| | | Bestell-Nr. | Beschreibung | |
|---|---|---|---|---|
| **SAUGROHRE** | | | | |
| Saugrohr Karbon 1500 mm DN50 | 183 | 9.989-553.0 | Elektrisch leitendes, sehr leichtes Verlängerungsrohr aus Carbon. Innenkonus DN 50, 1500 mm Länge. | ☐ |
| Saugrohr Edelstahl AISI 304 DN40 auf DN-F40 | 184 | 9.989-912.0 | | ☐ |
| Saugrohr Edelstahl AISI 304 DN50 auf DN-F50 | 185 | 9.989-913.0 | | ☐ |
| Saugrohr Karbon 1500 mm DN-F40 konisch | 186 | 9.989-920.0 | | ☐ |
| Saugrohr Karbon 1500 mm DN-F50 konisch | 187 | 9.989-921.0 | | ☐ |
| Saugrohr Hochtemperatur Aluminium DN-F40 1000 mm | 188 | 9.989-928.0 | | ☐ |
| Saugrohr Hochtemperatur Aluminium DN-F50 1000 mm | 189 | 9.989-929.0 | | ☐ |
| Saugrohr Aluminium Hochtemperatur DN-F40 2000 mm | 190 | 9.989-930.0 | | ☐ |
| Saugrohr Aluminium Hochtemperatur DN-F50 2000 mm | 191 | 9.989-931.0 | | ☐ |
| Saugrohr Aluminium Hochtemperatur DN-F40 3000 mm | 192 | 9.989-932.0 | | ☐ |
| Saugrohr Aluminium Hochtemperatur DN-F50 3000 mm | 193 | 9.989-933.0 | | ☐ |
| Saugrohr 850 mm DN40 | 194 | 9.977-525.0 | Verlängerungsrohr aus Stahl, elektrisch leitend, DN 40. Länge: 850 mm. | ☐ |
| Saugrohr 850 mm DN50 | 195 | 9.977-531.0 | 850 mm langes Verlängerungsrohr aus Stahl. Elektrisch leitend und mit Innenkonus DN 50. | ☐ |
| Saugrohr Aluminium 1500 mm DN40 | 196 | 9.989-038.0 | Verlängerungsrohr aus Aluminium, elektrisch leitend, DN 40. Länge: 1500 mm. | ☐ |

☐ Mögliches Zubehör.